



# HG<sup>®</sup>

## klus

# roestvlekken verwijderaar



### Geschikt voor:

- alle natuursteensoorten
- alle houtsoorten
- keramische tegels
- dakpannen


500 ml e

## HG roestvlekken verwijderaar

HG "roestvlekken verwijderaar" verwijdert roestvlekken en andere oxidatievlekken uit keramische tegels, beton, marmer en ander natuursteen, maar ook uit metaal en hout. Bevat geen zuren en is dus absoluut veilig voor marmer, hardsteen, betonsteen e.a. kalkhoudend steen.

### Gebruiksaanwijzing:

1. Gebruik HG "roestvlekken verwijderaar" op een droge ondergrond. Het beste resultaat wordt verkregen wanneer de omgevingstemperatuur boven 15°C ligt.
2. Schud de flacon goed voor gebruik. De nippel op de voorzijde een kwartslag draaien.
3. Spuit HG "roestvlekken verwijderaar" op de oxidatie of vlekken, zodanig dat deze volledig met de vloeistof bedekt zijn. Er zal een verkleuring optreden, welke bij ijzerroest paars zal zijn. Naast het verkleuren zal er ook een 'rotte eieren' geur ontstaan. Bij gebruik binnenshuis moet daarom voldoende geventileerd worden. Afdruipende gekleurde vloeistof kan vlekken geven op de onderliggende oppervlakken. Voorkom dit door de overtollige vloeistof weg te vegen of het onderliggende oppervlak te beschermen met bijvoorbeeld plastic folie. Indien vlekken ontstaan zijn, dan direct spoelen met een ruime hoeveelheid water totdat de verkleuring verwijderd is.
4. Laat HG "roestvlekken verwijderaar" gedurende ongeveer 5 minuten inwerken. De inwerktijd kan verlengd worden naar 15 minuten, maar voorkom indroging. Spuit desnoods tussentijds meer product op de vlek of oxidatie.



5. Bij zware oxidatie of roestvlekken zal het product direct donker paars worden. Het verdient bij vlekken in materialen aanbeveling om deze donker paarse vloeistof gelijk op te nemen met een tissue of doek. Door de vloeistof gelijk op te nemen wordt namelijk voorkomen dat deze in het oppervlak trekt en eventueel verkleuring veroorzaakt. Herhaal dit totdat het product niet langer direct donker paars kleurt. Hierna het product 5 tot 15 minuten in laten werken.
6. Neem na het inwerken de vloeistof op met een tissue of een doek. Vooral bij oude, hardnekkige oxidatie of diepe vlekken (in poreuze materialen) kan herhaling van de bewerking noodzakelijk zijn.
7. Spoel, na gebruik van de HG "roestvlekken verwijderaar" en voordat het behandelde oppervlak droog wordt, altijd grondig na met een ruime hoeveelheid water totdat de verkleuringen zijn verdwenen.
8. Na gebruik de nippel weer een kwartslag draaien (OFF).

**Attentie: Fles rechtop vervoeren en bewaren.** Tijdens gebruik in ruimtes goed ventileren. De werking van HG "roestvlekken verwijderaar" wordt steeds minder bij aflopende temperaturen beneden 15°C. Bij indrogen en/of onvoldoende spoelen kan een lichte verkleuring zichtbaar blijven. Deze verkleuring verdwijnt in de loop van de tijd door regen en/of reinigen. HG "roestvlekken verwijderaar" niet gebruiken op Carrara marmer, er kan een permanente verkleuring achterblijven. Vorstvrij bewaren.


Gegevensblad medisch personeel is op te vragen via +31 (0)36 54 94 777

Consumenten informatieblad is te verkrijgen op [www.HG.eu](http://www.HG.eu)

0532600105000 1609



**WAARSCHUWING H302- Schadelijk bij inslikken. H317- Kan een allergische huidreactie veroorzaken. P101- Bij het inwinnen van medisch advies, de verpakking of het etiket ter beschikking houden. P102- Buiten het bereik van kinderen houden. P280- Draag beschermende handschoenen. P301+P312- NA INSLIKKEN: bij onwel voelen een ANTIGIFCENTRUM of een arts raadplegen. P302+P352- BIJ CONTACT MET DE HUID: met veel water en zeep wassen. P333+P313- Bij huidirritatie of uitslag: een arts raadplegen. Bevat: (2-hydroxyethyl) ammonium mercaptoacetaat Einesc 204-815-4.**



HG International b.v., Darnsluisweg 70, 1332 EJ Almere, Tel.: 036-5494700, [www.HG.eu](http://www.HG.eu)